

Stell dir zusammen
mit Tom eine
bessere Umwelt vor
und male sie!



Diese Veröffentlichung wurde von der GD Umwelt herausgegeben.

Diese Veröffentlichung ist ebenfalls auf der Website Europäische Jugend und Umwelt der GD Umwelt verfügbar: http://ec.europa.eu/environment/youth/index_de.html

Drehbuch: Benoît Coppée

Illustrationen: Nicolas Viot

Technische Ausführung: European Service Network

***Europe Direct soll Ihnen helfen, Antworten auf Ihre
Fragen zur Europäischen Union zu finden***

Gebührenfreie Telefonnummer (*):

00 800 6 7 8 9 10 11

(*) Einige Mobilfunkanbieter gewähren keinen Zugang zu 00 800-Nummern oder berechnen eine Gebühr.

Zahlreiche weitere Informationen zur Europäischen Union sind verfügbar über Internet, Server Europa (<http://europa.eu>).

Katalogisierungsdaten befinden sich am Ende der Veröffentlichung.

Luxemburg: Amt für Veröffentlichungen der Europäischen Union, 2011

ISBN 978-92-79-18418-5

doi:10.2779/75748

© Europäische Union, 2011

Nachdruck mit Quellenangabe gestattet.

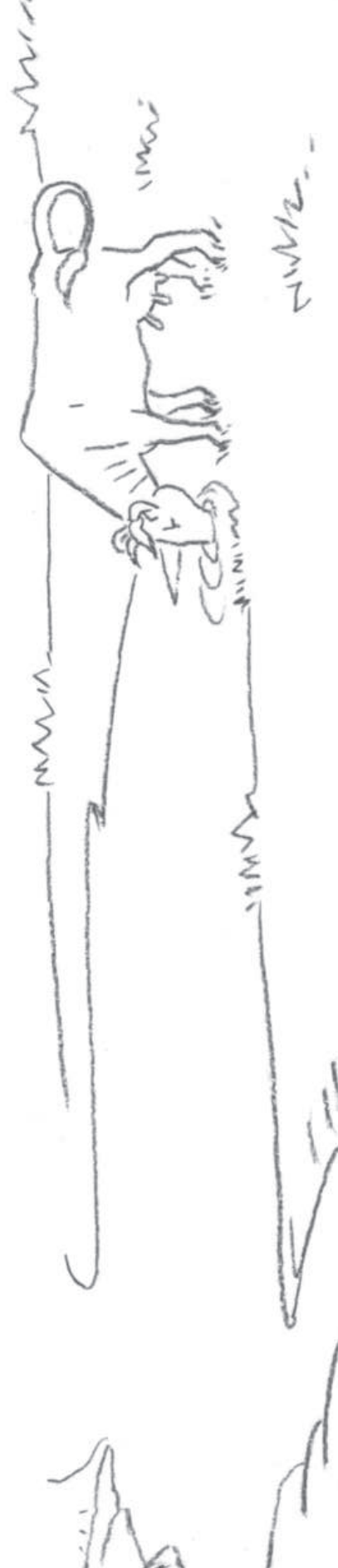

Printed in Luxembourg

GEDRUCKT AUF MIT DEM EU-UMWELTZEICHEN VERSEHENEM RECYCLINGPAPIER
(WWW.ECOLABEL.EU)

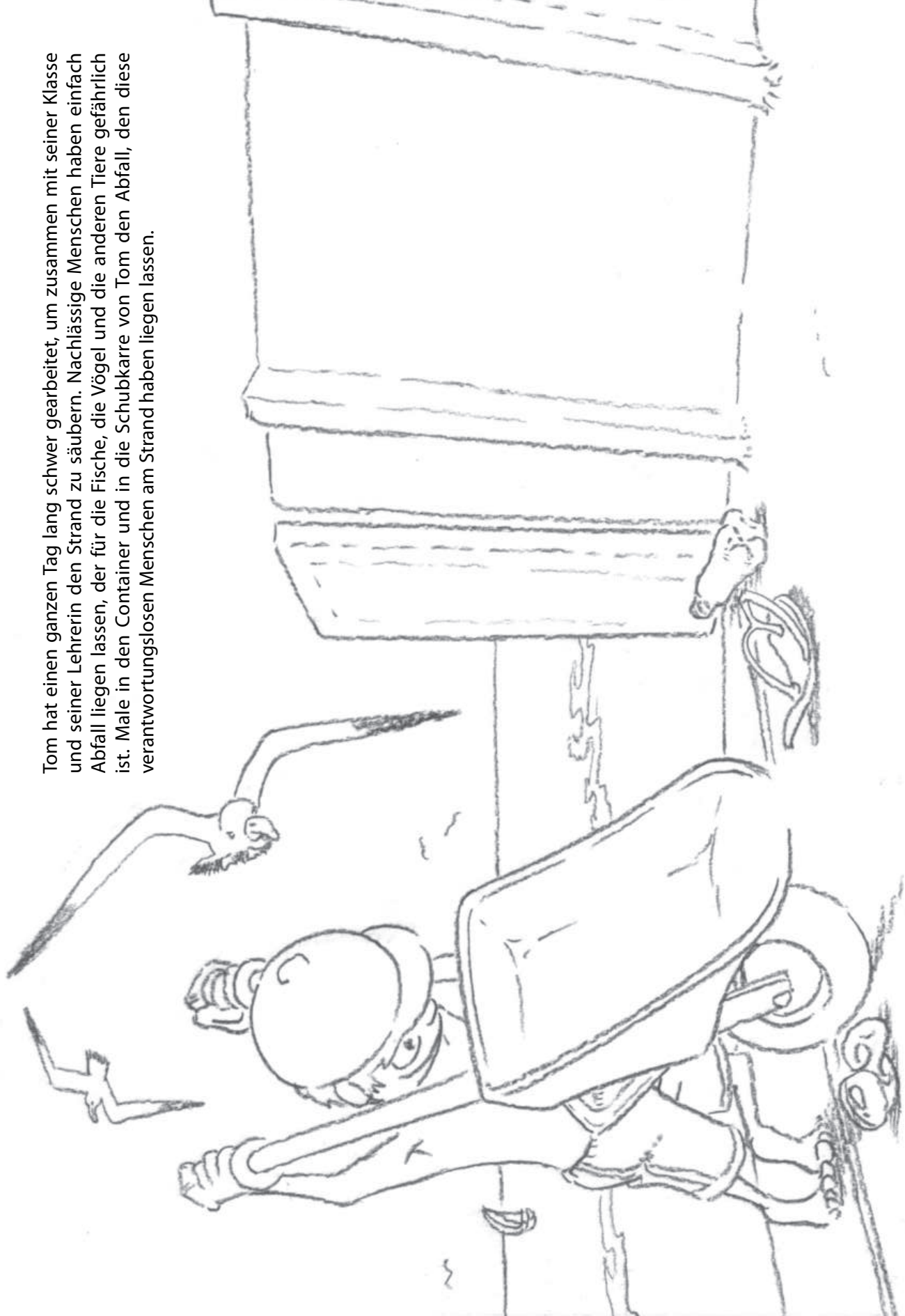
Ein Viertel der Bewohner unseres Planeten lebt unter der Erde. Ihre Häuser liegen unter unseren Füßen. Ein richtiges Labyrinth! Tom und seine Mama stellen sich vor, wie diese Häuser wohl aussehen. Kannst du dir auch vorstellen, wie schön diese Häuser unter der Erde aussehen? Kannst du jedes Tier und jedes Insekt in seinem Haus malen? Um dir ein bisschen zu helfen, haben wir die Häuser nummeriert. Der Maulwurf (1), die Ameisen (2), die Maus (3), die Regenwürmer (4), der Hase (5) und der Dachs (6).




Die Fabrik von Niederramsbach lässt verschmutztes Abwasser in den Fluss laufen. Wie könnte diese Fabrik aussehen? Kannst du sie malen? Male auch den Weg des verschmutzten Abwassers. Wie könntest du das Wasser zwischen der Fabrik und der Kuh des alten Waldemar sauber bekommen? Würdest du einen Filter aufstellen? Eine Kläranlage bauen? Pflanzen einsetzen? Wir müssen jedenfalls dafür sorgen, dass die Kuh des alten Waldemar unbedingt sauberes Wasser zu trinken bekommt!



Tom hat einen ganzen Tag lang schwer gearbeitet, um zusammen mit seiner Klasse und seiner Lehrerin den Strand zu säubern. Nachlässige Menschen haben einfach Abfall liegen lassen, der für die Fische, die Vögel und die anderen Tiere gefährlich ist. Male in den Container und in die Schubkarre von Tom den Abfall, den diese verantwortungslosen Menschen am Strand haben liegen lassen.




Der Bürgermeister von Niederamsbach macht sich große Sorgen. An der „Krachstraße“ gibt es viel zu viele Abgase. Was denkst du, was der Grund für diese Abgase ist? Gibt es zu viele Autos? Zu viele Staus? Male auf dieser Seite den Grund für die Abgase.





Du hast bestimmt viele gute Ideen, um dem Bürgermeister zu helfen. Male auf dieser Seite, was man tun könnte, um für weniger Abgase an dieser Straße zu sorgen. Diese schönere Straße soll den Namen „Floraweg“ tragen. Wie könnte man es erreichen, dass es an dieser Straße weniger Abgase gibt? Kennst du Beispiele für Verkehrsmittel, die weniger Abgase verursachen?

Tom und seine Freundin möchten so gerne an einer Straße spazieren gehen, an der die Luft sauber ist. Male die beiden...



Papa und Mama haben viel zu tun. Das Spülbecken in der Küche ist verstopft. Sie möchten aber keine Chemikalien einsetzen, die gefährlich für die Umwelt sind. Stattdessen stellen sie eine natürliche Mischung aus 1/3 Essig, 1/3 Wasser und 1/3 Salz her. Diese Mischung lassen sie 30 Minuten lang einwirken. Anschließend spülen Sie das Abflussrohr des Spülbeckens mit kochend heißem Wasser aus. Und - sieh mal einer an - schon ist das Problem behoben! Kannst du eine schöne Küche malen? Denk dabei auch an das Spülbecken und an die Gesichter von Toms Eltern...





Der Bürgermeister veranstaltet einen Wettbewerb. Die Lehrerin schlägt den Kindern vor, ein Warnzeichen „Gefährlich für die Umwelt“ zu entwerfen. Tom strengt sich mächtig an. Wie sieht dein Vorschlag für das Warnzeichen „Gefährlich für die Umwelt“ aus? Würdest du darauf Tiere malen? Menschen? Pflanzen? Male dein Warnzeichen.


Der Bürgermeister bereitet einen Vortrag vor, bei dem den Bürgern von Niederamsbach erklärt werden soll, welche Produkte umweltfreundlich sind. Es wäre toll, wenn du Tom helfen würdest, ein Plakat mit dem Umweltzeichen zu entwerfen. Dieses Plakat soll beim Vortrag des Bürgermeisters aufgehängt werden. Hast du dieses Zeichen schon einmal auf einem Produkt gesehen? Zu Hause? Oder in einem Geschäft?






Wusstest du, dass der Tiger in seiner Heimat Asien bedroht ist? Seine Beutetiere und sein Lebensraum verschwinden. Wilderer stellen ihm nach. Der Tiger wird in der traditionellen asiatischen Medizin eingesetzt. Das Washingtoner Artenschutzabkommen gegen den internationalen Handel mit vom Aussterben bedrohten Wildtierarten schützt nun auch den Tiger. Puh! Da atmen die Tiger aber auf! Male glückliche Tiger!






Papa hat die Hecke geschnitten. Mama hat einen Salat zubereitet. Bei diesen Tätigkeiten entstehen organische Abfälle. Tom bringt diesen Biomüll zum Komposthaufen. Auf dem Komposthaufen wird daraus natürlicher Dünger für den Garten und für das Gemüsebeet. Suche die Stelle aus, die am besten geeignet ist, um einen Komposthaufen anzulegen. Überlege, welche organischen Abfälle Tom sonst noch auf den Komposthaufen werfen könnte. Zeichne in deiner Lieblingsfarbe den Weg ein, auf dem Tom seinen Biomüll zum Komposthaufen bringt. Male dann den Garten deiner Träume...




Um zu verhindern, dass die Vögel die Saatkörner aus dem Gemüsebeet picken, hat Tom aus wiederverwerteten Gegenständen eine Vogelscheuche gebaut. Alte Kanister, alte Konservenbüchsen und alte CDs stoßen fröhlich gegeneinander. Sie bewegen sich und machen Lärm – und halten so die Vögel fern. Male die Vogelscheuche.




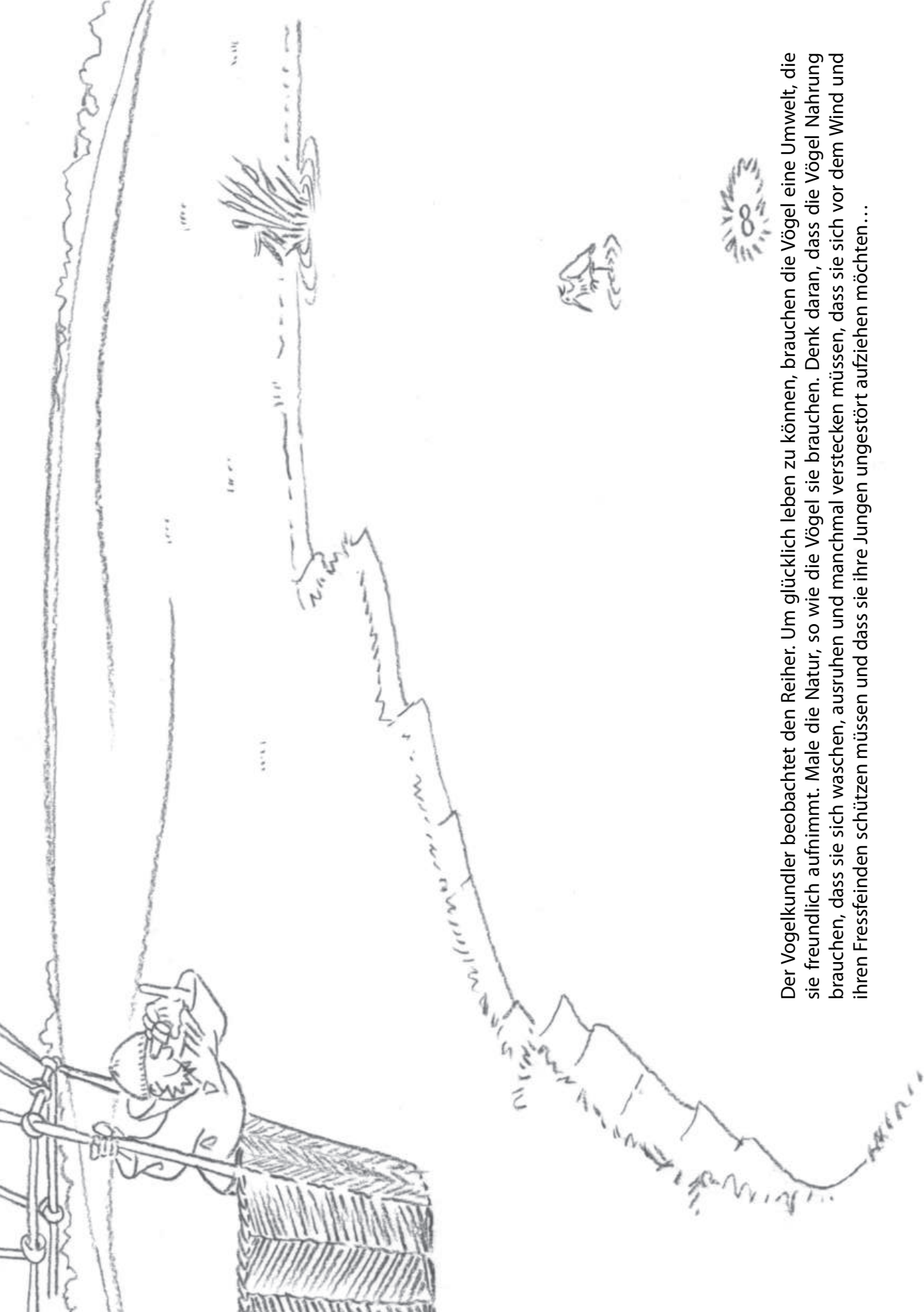


Hilf Tom, einen „Öko-Bauernhof“ zu malen. Wie könnte ein solcher Bauernhof aussehen? Gibt es da einen Wald? Windräder? Welche Tiere wohnen auf diesem Bauernhof? Welche Vögel? Welche Insekten? Beim Malen dieses Bauernhofs solltest du darauf achten, dass all diese Tiere, Vögel und Insekten zwei lebenswichtige Dinge finden: Nahrung und Wasser. Kannst du dir für jedes dieser Tiere auch noch ein hübsches kleines Haus ausdenken?

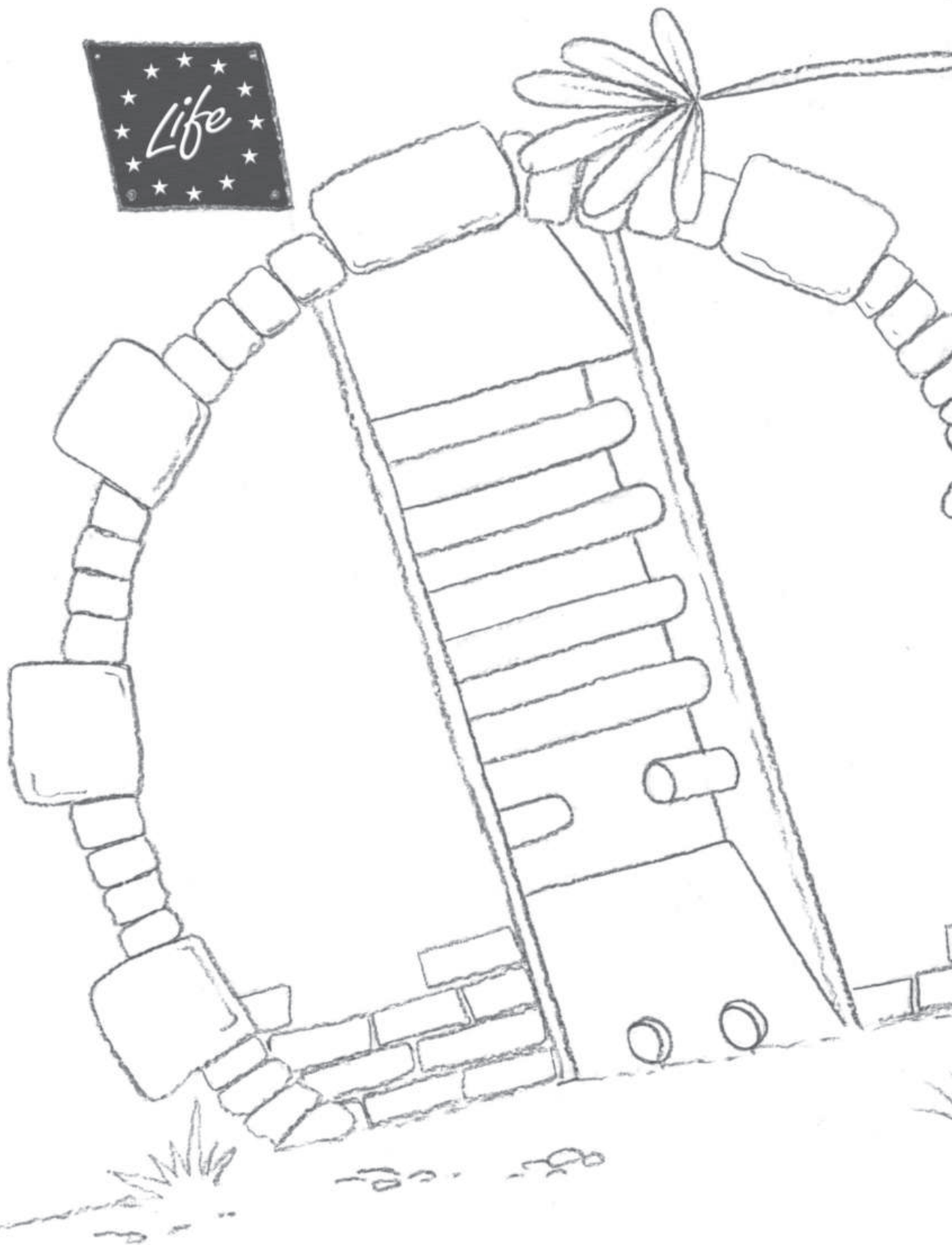


Tom sammelt Honig. Die Bienen kommen aus ihrem Bienenstock, fliegen von Blume zu Blume, von Blüte zu Blüte, von einem Apfelbaum zum anderen, um Nektar und Blütenstaub zu sammeln. Dabei befruchten die Bienen die Blüten, indem sie den Blütenstaub von einer Blüte zur anderen tragen. Dank dieser Befruchtung kann dann eine Frucht wachsen. Versuche, dir den Weg vorzustellen, den die Biene zurücklegen musste, damit der alte Waldemar schließlich einen Apfel in der Hand halten kann. Wie wär's, wenn du den Weg der Bienen in das Bild einzeichnest? Wie schön so ein Obstgarten doch ist! Besonders, wenn die Bäume blühen. Mal doch den schönsten Obstgarten der Welt! Denk dabei auch an die Blüten und ihren Blütenstaub! Die Bienen brauchen ihn!






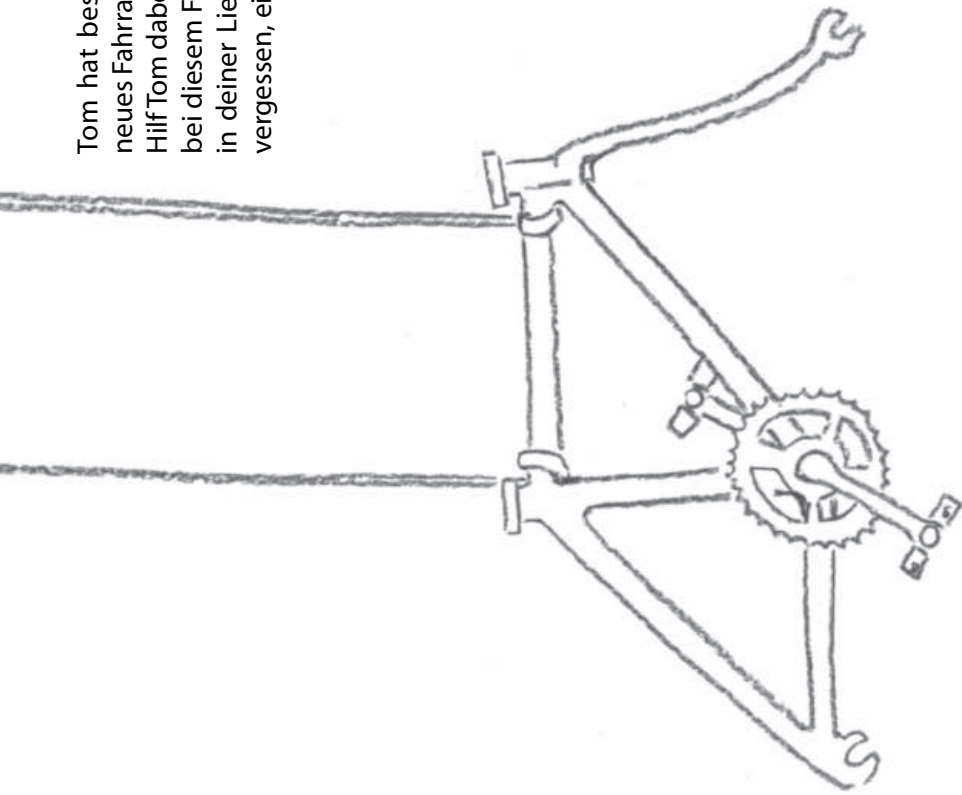
Der Vogelkundler beobachtet den Reiher. Um glücklich leben zu können, brauchen die Vögel eine Umwelt, die sie freundlich aufnimmt. Male die Natur, so wie die Vögel sie brauchen. Denk daran, dass die Vögel Nahrung brauchen, dass sie sich waschen, ausruhen und manchmal verstecken müssen, dass sie sich vor dem Wind und ihren Fressfeinden schützen müssen und dass sie ihre Jungen ungestört aufziehen möchten...





Das alte Bergwerk von Niederamsbach ist vom Einsturz bedroht. Für die Menschen stellt das alte Bergwerk deshalb eine Gefahr dar, doch für die Fledermäuse ist es ein perfekter Ort, um ihren Winterschlaf zu halten. Hilf Tom dabei, den Zugang zu den alten Stollen so zuzumauern, dass keine Menschen mehr hineinkönnen, die Fledermäuse aber weiterhin ungehindert durch die Stäbe in der Mitte schlüpfen können. Male auch die Fledermäuse, die ungeduldig darauf warten, dass Tom mit seiner Arbeit fertig wird.

Tom hat beschlossen, sein altes Fahrrad zu reparieren. Anstatt ein neues Fahrrad zu kaufen, möchte er lieber alte Teile wiederverwenden. Hilf Tom dabei, sein Fahrrad wieder zusammenzubauen. Überlege, was bei diesem Fahrrad noch fehlt, und male es. Vergiss nicht, das Fahrrad in deiner Lieblingsfarbe anzumalen. Vor allem aber solltest du nicht vergessen, ein Tröpfchen Öl auf die Kette zu träufeln!



Europäische Kommission

Stell dir zusammen mit Tom eine bessere Umwelt vor und male sie!

Luxemburg: Amt für Veröffentlichungen der Europäischen Union

2011 – 20 S. – 17,6 x 25 cm

ISBN 978-92-79-18418-5

doi:10.2779/75748

Tag für Tag kümmert sich Tom um die Umwelt.

Kennst du schon seine anderen Abenteuer?

Geheimnisse zum Weitersagen über die Umwelt

Der Lachs von der roten Quelle

Schau, die schönen Schwalben!

Miteinander!

Was für eine Gluthitze!

Ein Geschenk für Mäxchen

Die Blaue Insel

Floras Weg

Die Hoffnung der Kayakos

Du findest sie auf unserer Internetseite : http://ec.europa.eu/environment/youth/library_de.html

Sie können die Veröffentlichung so lange der Vorrat reicht auf folgender Website kostenlos bestellen:

Für eine einzige Ausgabe:

über den EU Bookshop, den Online-Zugang zu den Veröffentlichungen der Europäischen Union:

[http:// bookshop.europa.eu](http://bookshop.europa.eu)

Für mehrere Ausgaben:

über die nächstgelegenen nationalen Europe Direct Informationsnetzwerke:

http://europa.eu/europedirect/meet_us/index_de.htm

So ein Glück...

Dein Freund **Tom** lädt dich ein, mit ihm zusammen die **Umwelt** zu entdecken.

Bereite Buntstifte, Filzstifte oder alte Kataloge und Zeitschriften zum Ausschneiden vor, um diese Welt zu vervollständigen.

Auf diese Weise kannst du selbst ein einzigartiges Bilderbuch gestalten!

Hilf **Tom**, sich um die **Umwelt** zu kümmern. Die Farben kannst du dabei ganz nach deinem Geschmack auswählen...

Und du wirst dir dabei deine eigenen Lösungen überlegen!

Auf geht's zu einem wunderbaren Abenteuer ganz in Farbe!

